

コーナーでパソコンを立ち上げた時  
デスクトップに表示される画面、WEBランチャー。  
より皆様に身近にご利用いただけるよう、  
毎月ご案内してまいります♪



WEBランチャーを  
ご利用いただくために


## メディアステーションファイルはお持ちですか？

### 冊子



- ・ご利用頂ける機器類の説明
  - ・コピー、プリント、ラミネート等、コーナーご利用サービスの料金
  - ・パスワードやコピーカード紛失時の再発行書類のご説明
  - ・ご依頼、ご相談時のご連絡先
- ★こちら無料でお作り致します！

### ID・パスワード通知書



- ・パソコンログイン時に必要なユーザー名(ID)、パスワード
  - ・コピーカード番号
- ★紛失の際は再発行！  
再発行料金は不要です
- 再発行の際は、申請書が必要です。

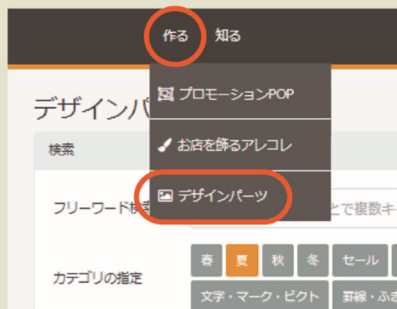


- ・コピーカード(実物)
- ★紛失の際は再発行！  
所定の再発行料金が発生
- 再発行の際は、申請書が必要です。

ファイルにはコーナー利用に関する情報が載っています。ID・パスワード通知書にはWEBランチャーを利用するためのID・パスワードが記載されているのでとても重要！もし、失くしてしまっても、再発行ができるので、スタッフもしくはサポートセンターへお問い合わせください。

## デザイン パーツも 配信中！

編集の出来る写真素材、背景が透明なPNG/AIフォーマットも 配信しています！



オリジナル  
テンプレート

# Winter オリジナル冬

手早く POP が作成できるように、バリエーション豊かなひな形をご用意しております！



## 和風 A4 メニュー POP

写真入りのPOPで商品をアピール！  
Wordでレイアウト変更や  
書体変更も可能です♪



## A5POP

集中したディスプレイ  
の中でも目立つ！



## 文字 POP

A4に2面付されたPOP  
商品に添えてもよし！  
天井や棚から垂らしてもよし！

## A4POP


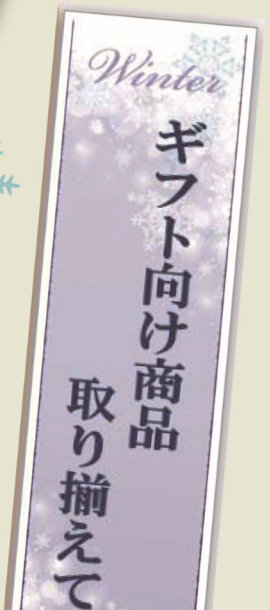
メニューブックに  
挟みやすいA4サイズ



## 長尺 (1200×297 mm)

レジ下や吊り下げ POP にオススメ！

※サポートスタッフまたは  
サポートセンターへのご依頼となります。



他にもまだまだデザイン沢山！是非コーナーへ見に来てください♪

サポートスタッフ不在時のお問い合わせは、サポートセンターまで

受付時間

平日(月～金) 10:00～19:00

サポートセンターへは・・・

●コーナーにあるサポート専用電話をご利用ください

コピーカード再発行・入退店処理  
機器関連 その他お問い合わせ ▶ [sc-support@kinkos.co.jp](mailto:sc-support@kinkos.co.jp)

制作依頼・制作お問い合わせ ▶ [sc-seisaku@kinkos.co.jp](mailto:sc-seisaku@kinkos.co.jp)

切 5 # 0 0 0

HPからも確認・お問い合わせいただけます！



<https://mediastation.kinkos.co.jp/>



※お問い合わせの際はショッピングセンター名、店舗名をお知らせください。