




コーナーでパソコンを立ち上げた時 デスクトップに表示される画面、WEBランチャー。
より皆様に身近にご利用いただけるよう、毎月ご案内してまいります♪

オリジナル
テンプレート

オリジナル


St. Valentine's Day

！手早く POP が作成できるように、バリエーション豊かなひな形をご用意しております！



2つ折りカード台紙

厚手コート紙に印刷、カットで
簡単カード台紙に！



厚手コート紙に印刷
中央で2つに割って、
点線部分をカット



二つ折りにすると、名刺サイズの
メッセージカードの入る
カード台紙になります。

10面カード

マシン目入りカード紙でつくれる
お手軽カード(1枚91×55mm)

ピローボックス

ディスプレイにはもちろん、
ノベルティや小物のギフト
ボックスとしても♪作り方も
載ってるので簡単に作る
ことができます！



丸POP

アイコンを他のPOPにも活用
できます！文字の編集も可能！



A4POP

メニューブックに
挟みやすいA4サイズ

店内の装飾にぴったり！

ガーランド(長尺)

※サポートスタッフまたはサポートセンターへのご依頼となります。

他にもまだまだデザイン沢山！是非コーナーへお越しください♪



編集の出来る写真素材、背景が透明なPNG/AIフォーマットを配信しています！

デザイン
パーツも
配信中！



WEBランチャーを
ご利用いただくために


メディアステーションファイルはお持ちですか？

冊子



- ご利用頂ける機器類の説明
 - コピー、プリント、ラミネート等、コーナーご利用サービスの料金
 - パスワードやコピーカード紛失時の再発行書類のご説明
 - ご依頼、ご相談時のご連絡先
- ★こちら無料でお作り致します！

ID・パスワード通知書



- パソコンログイン時に必要なユーザー名(ID)、パスワード
 - コピーカード番号
- ★紛失の際は再発行！
再発行料金は不要です
- 再発行の際は、申請書が必要です。



- コピーカード(実物)
- ★紛失の際は再発行！
所定の再発行料金が発生
- 再発行の際は、申請書が必要です。

ファイルにはコーナー利用に関する情報が載っています。ID・パスワード通知書にはWEBランチャーを利用するためのID・パスワードが記載されているのでとても重要！もし、失くしてしまっても、再発行ができるので、スタッフもしくはサポートセンターへお問い合わせください。

サポートスタッフ不在時のお問い合わせは、サポートセンターまで

受付時間

平日(月～金) 10:00～19:00

サポートセンターへは・・・

●コーナーにあるサポート専用電話をご利用ください

切 5 # 0 0 0

※お問い合わせの際はショッピングセンター名、店舗名をお知らせください。

コピーカード再発行・入退店処理
機器関連 その他お問い合わせ ▶ sc-support@kinkos.co.jp

制作依頼・制作お問い合わせ ▶ sc-seisaku@kinkos.co.jp

HPからも確認・お問い合わせいただけます！

<https://mediastation.kinkos.co.jp/>

