

LINEから送られたデータを印刷したい

チャット型のアプリ、LINE。使用されている方も多いと思います。今回はLINEから送られたデータを印刷する方法をご案内いたします。



こちらをタップすると…
下の画面が出ますので
送信先を選択

iOS版はこちらのアイコンです→ 



他のアプリをタップ
お使いのメールアプリを選択し、
下記情報を記載の上
サポートセンターまで
お送りください

基本的に当日中にコーナー内PCドキュメントへ格納可能ですが、お急ぎの場合はサポート電話でご連絡ください。

※対応可能時間 平日 10:00 ~ 19:00

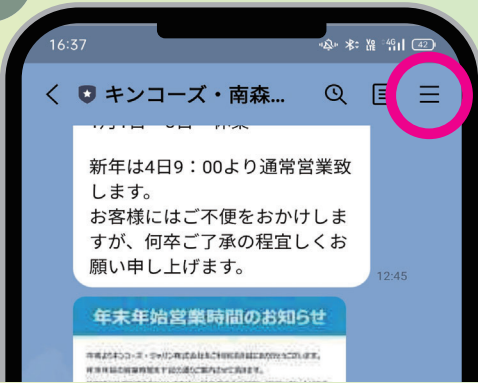


宛先: sc-support@kinkos.co.jp

件名: データ格納依頼
本文: ショッピングモール名
テナントID
テナント名

SDカードをお持ちの場合

1



タップ

2



タップ

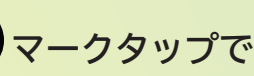
3



タップ

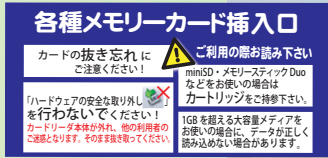


もしくはこちらのアイコンです



スマホ内のフォルダへ保存されます。

4



こちらの掲示物が目印です



スマホ内のデータをSDカードへ移動し、コーナー内備品の、SDカードリーダーを介してデータを格納する事も可能です。

※機種によっては対応不可の場合有

スマホ本体に保存したデータ

Android ではパソコンとスマホを USB ケーブルで接続し、データを保存する事が可能です。(iPhone では写真のみ可能)



何でもお気軽にお問い合わせくださいませ

サポートセンター
切5#0000